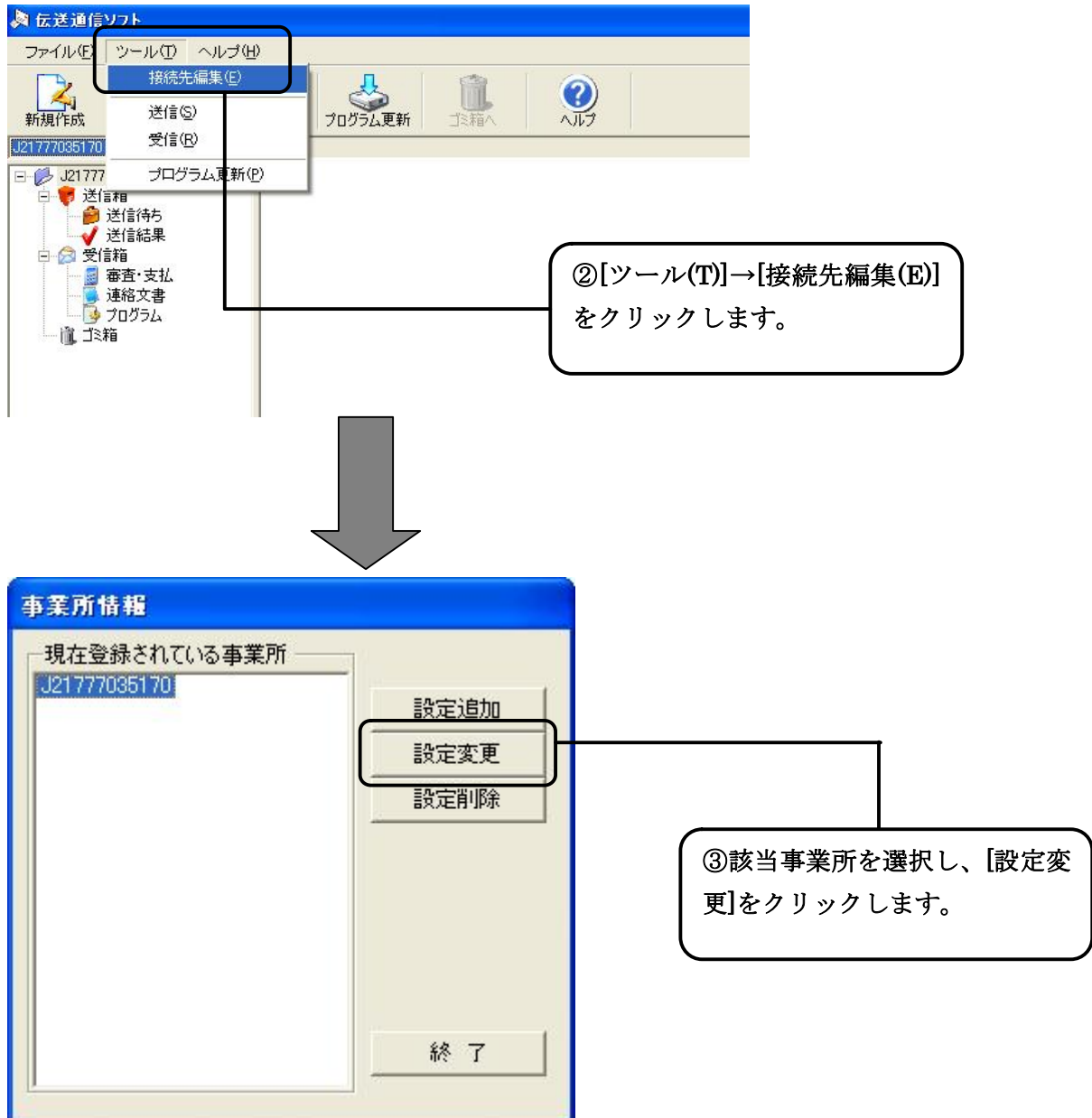


伝送通信ソフト (事業所版)

接続先変更マニュアル

岐阜県国民健康保険団体連合会

2. 接続先を編集します。



④ 複数事業所がある場合は、1 事業所のみ変更すれば接続先は変更されます。

3. 接続先情報を変更します。

④使用する接続先の名称は必ずしも「岐阜県連合会」ではないので、事業所にて名称を変更している場合はご確認の上、選択して下さい。

設定情報

基本情報 | 特殊情報

所属連合会
岐阜県

この画面の説明

ユーザー情報
ユーザID
J21777035170
パスワード
**** パスワードを保存する

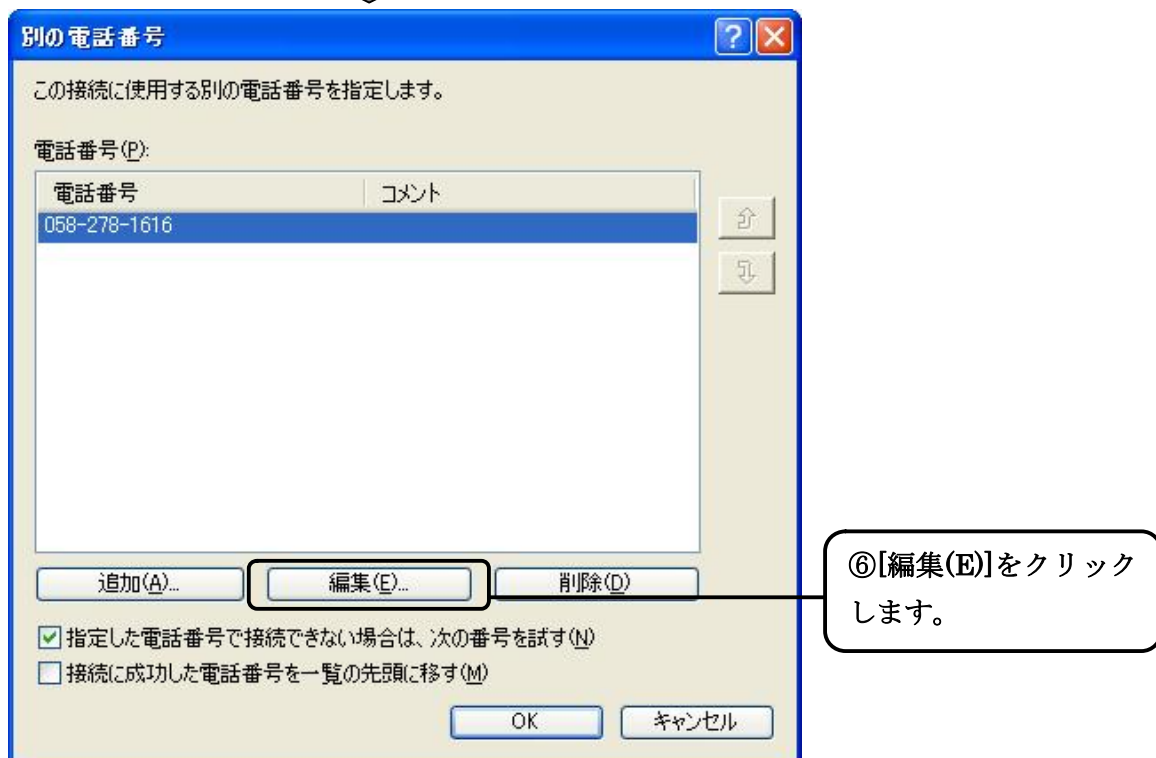

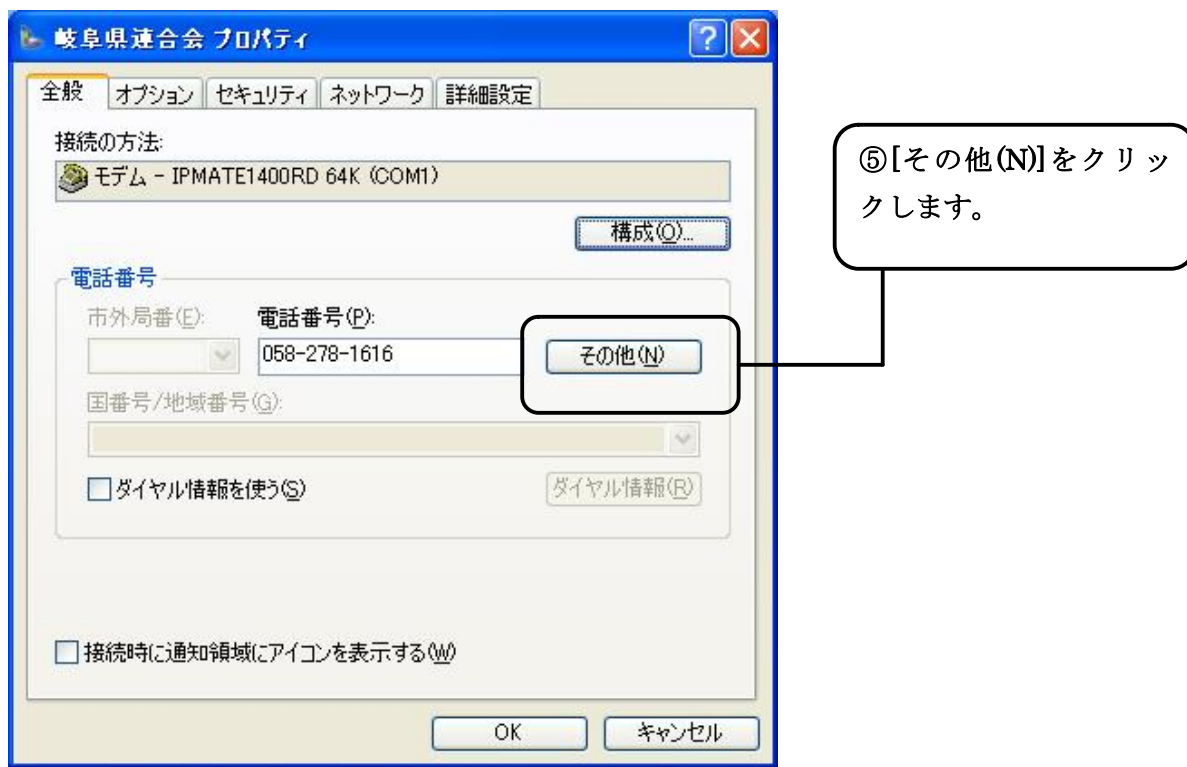
接続先情報
使用する接続先
岐阜県連合会

接続先新規 | 接続先編集

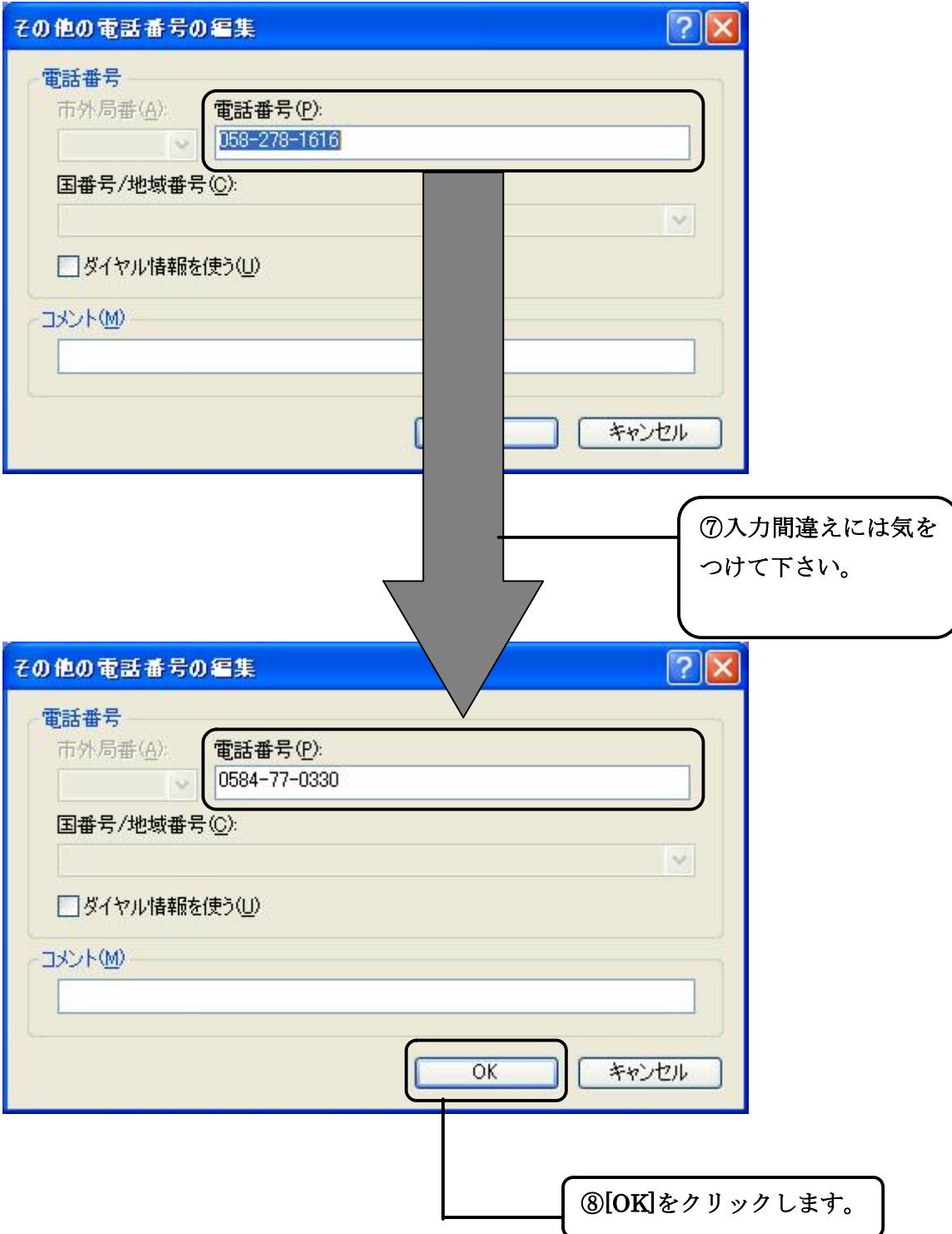
OK | キャンセル

④[接続先編集]をクリック
します。

4. 岐阜県国民健康保険団体連合会へ現在接続している電話番号を選択します。



5. この画面にて電話番号を変更します。



その他の電話番号の編集

電話番号

市外局番(A): 電話番号(P): 058-278-1616

国番号/地域番号(C):

ダイヤル情報を使う(L)

コメント(M)

キャンセル

⑦入力間違いには気をつけて下さい。

その他の電話番号の編集

市外局番(A): 電話番号(P): 0584-77-0330

国番号/地域番号(C):

ダイヤル情報を使う(L)

コメント(M)

OK キャンセル

⑧[OK]をクリックします。

6. 編集が完了しました。



⑨[OK]をクリック
します。

7. 正しく電話番号が入力されているか確認して下さい。
(入力間違いをしている場合は P.4 からやり直して下さい。)



⑩新しい電話番号が正しく入力されているか確認します。

⑪[OK]をクリックします。

8. 最後に国民健康保険中央会の伝送通信ソフトを利用されていない事業所は各ソフト会社へ問い合わせをいただき、ISDN回線番号の設定変更をお願いします。